

Primer aproximación al análisis de las funciones universitarias como componentes del trabajo de los recursos radicados por los PDU

Cuadro 1. Resumen de los informes presentados.

Regional	Proyecto	Responsable	Equipo	Investigación			Enseñanza				Extensión		Gestión
				Proyectos	Publicaciones	Ponencia Congresos	de Grado	Educación Permanente	vinculada a Enseñanza Media	vinculada a estudiante Bachillerato	Proyectos	Actividad	Actividades
Noroeste	Polo Salud Comunitaria	Margarita Heinzen	P. De la Cuesta, D. Domenech	3	0	6	7	1	0	0	5	7	16
	Polo Agroalimentario y Agroindustrial	Margarita Heinzen	N. Perez, G. Moyna, S. Niell, S. Abbate, A. Locatelli, J. Laporta, L. Pareja (ingreso feb. 2012), G. Notte	10	7	21	13	0	0	0	0	1	9
	Laboratorio de Virología Molecular	Dr. Rodney Colina	M. Victoria, F. López	3	6	4	3	0	1	2	1	2	5
	Agua	Jorge de los Santos	P. Gamazzo, Á. Ferreira, P. Cánepa, N. Blanco, A. Bozzo	4	5	3	12	1	0	0	1	5	8
	Creación del Departamento de Biotecnología		A. Calvo, G. Ferragut, O. Irabuena, M. Severi, A. Signorelli, S. Sterla	6	2	0	0	1	0	0	0	0	0
	Departamento Matemática y Estadística del Litoral	José Vieitez	A. Artigue, F. Dalmao, D. Ferraro, A. Treibich	3	8	2	5	4	3	1	2	4	6
	Centro de Investigación en Artes Musicales y Escénicas del Litoral Noroeste	Marita Fornaro Bordolli	G. Carrerño, Y. Díaz, A. Lecueder, G. Seijas, J. La Greca	2	6	9	4	0	0	0	1	1	6
Noreste	Centro de Estudios de la Frontera	Enrique Mazzei	M. De Souza	2	3	4	0	0	1	0	1	1	10
	Instituto Superior de Estudios Forestales; PDU Forestal	Daniel Cal, Roberto Scoz, Carlos Mantero	G. Pérez	1	2	1	1	2	0	0	0	3	2
Este	Investigación y formación de RRHH en Biodiversidad	Matías Arim	H. Romero, P. Inchausti, J. García, A. Carranza, G. Wlasiuk	3	19	0	5	0	0	0	0	0	8
	Grupo Estudios Territoriales	Arq. Carlos Acuña	N. Barindelli, I. Gadino, C. Rabellino, E. Leicht, C. Musso, D. Vainer, A. Varela	3	4	5	5	0	0	0	1	7	12
	Manejo Costero Integrado	Daniel Conde	E. Delgado, D. De Álava, R. Cetrulo, M. Caporale, C. Lecuna, S. Solari, R. Tejera, L. Echeverría, A. Gómez, X. Lagos, I. Roche, M. Gómez, C. Píriz	14	9	4	4	1	0	0	7	4	16
	Centro de actividades integradas en ciencia y tecnología de materiales y su aplicación en el medio ambiente	Laura Fornaro	A. Noguera, H. Bentos Pereira, M. Pérez, I. Aguiar	3	4	20	5	0	0	0	2	4	18
	Centro de Investigación del Patrimonio Costero (CIPAC)	Antonio Lezama	A. Gascue	4	8	8	3	0	0	0	1	10	4
	Ecología, conservación y rehabilitación de ecosistemas acuáticos continentales (Departamento de Ecología y Evolución)	Néstor Mazzeo	M. Meerhoff, G. Goyenola, C. Iglesias, H. Inda, F. Teixeira de Mello, J. Pacheco	9	31	32	4	0	1	0	7	10	10
	Grupo interdisciplinario en ecología acuática de ambientes marinos y continentales	Graciela García	D. Calliari, Laura Rodríguez, C. Alonso, G. Lancerot, Lorena Rodríguez, I. Machado, V. Amaral, D. Conde, D. Lercari, D. Szttern, C. Piccini, C. Kruk, A. Segura, F. Quintans	29	38	26	6	1	0	0	10	10	17
	Aportes a la gestión territorial y producción responsable en la Región Este: biodiversidad, ambiente y sociedad.	Mercedes Rivas	E. Castiglioni, J. Vitancurt, C. Gianotti, L. Del Puerto, J. Dabezies, C. Fagúndez, J. Aldabe, N. Arbuló, E. Fernández, J. López Mazz, G. Cruz, Á. Califra, C. Anido, B. Bellenda, J. Hernández	37	45	38	13	1	2	6	6	26	28

Fuente: UNAPAC a partir de los Informes PDU, marzo 2011 - marzo 2012.

Criterios generales:

Los datos surgidos del Cuadro 1 se obtuvieron de los informes de actividades de marzo de 2011 a marzo de 2012 que los responsables de los diferentes grupos PDU han enviado a la CCI, pero es necesario realizar algunas consideraciones metodológicas. En primer lugar en la columna "Equipo" se ingresan los nombres aportados en los informes enviados. Las columnas que resumen diferentes aspectos de las funciones universitarias se establecieron con un criterio genérico de las actividades, cursos, ponencias y proyectos mencionados dichos informes, salvo a excepción de los cursos de Carreras de Grado que se contaron solamente los que se dictaron en las propias sedes y que corresponden a las diferentes carreras que allí se ofrecen. Por lo tanto no hay una jerarquización de las respuestas a los diferentes ítems, por ejemplo Publicaciones o Ponencias en Congresos, incluyéndose todas las descritas por los responsables de los grupos PDU. En consecuencia estas gráficas no dan cuenta de la importancia relativa de una actividad respecto a otra, en términos de su calidad académica o del tiempo de trabajo que insume, se trata simplemente de una cuantificación de actividades que se desprenden de los informes en términos de número de actividades.

Los gráficos están contruidos sobre la base de dicho Cuadro 1 donde la reflexión principal se ordena por región (Noroeste, Este y Noreste) y en ella por función universitaria (Investigación, Enseñanza, Extensión y Gestión) presentado cantidades, en ningún caso se presentan porcentajes, salvo el Gráfico 17 en el que se remarca el peso relativo de las distintas funciones universitarias en el total de las actividades de los grupos PDU.

Gráfico 1. Función de Investigación: Cantidad de Proyectos, Publicaciones y Ponencia en Congresos por parte de los recursos radicados por los PDU en la región Noroeste.

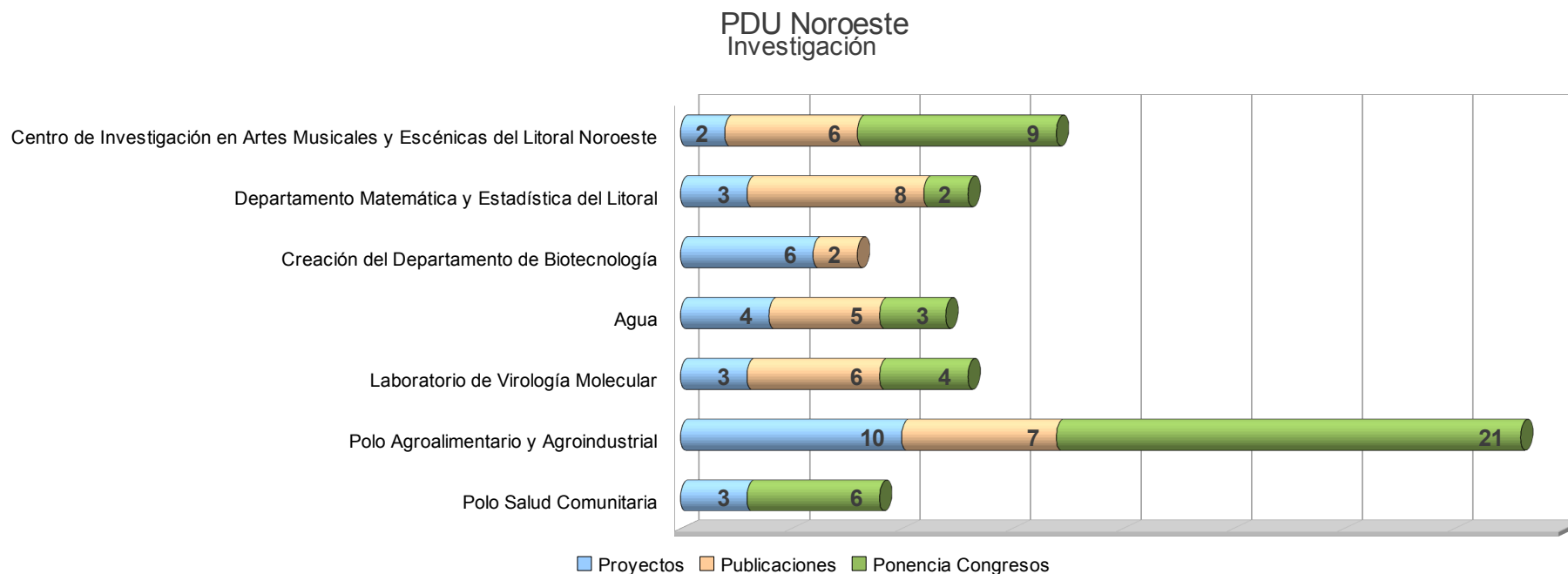


Gráfico 2. Función de Enseñanza: Cantidad de cursos de Carreras de Grado, de cursos de Educación Permanente, de cursos vinculados a Enseñanza Media, y cursos vinculados a estudiantes de Bachillerato por parte de los recursos radicados por los PDU en la región Noroeste.

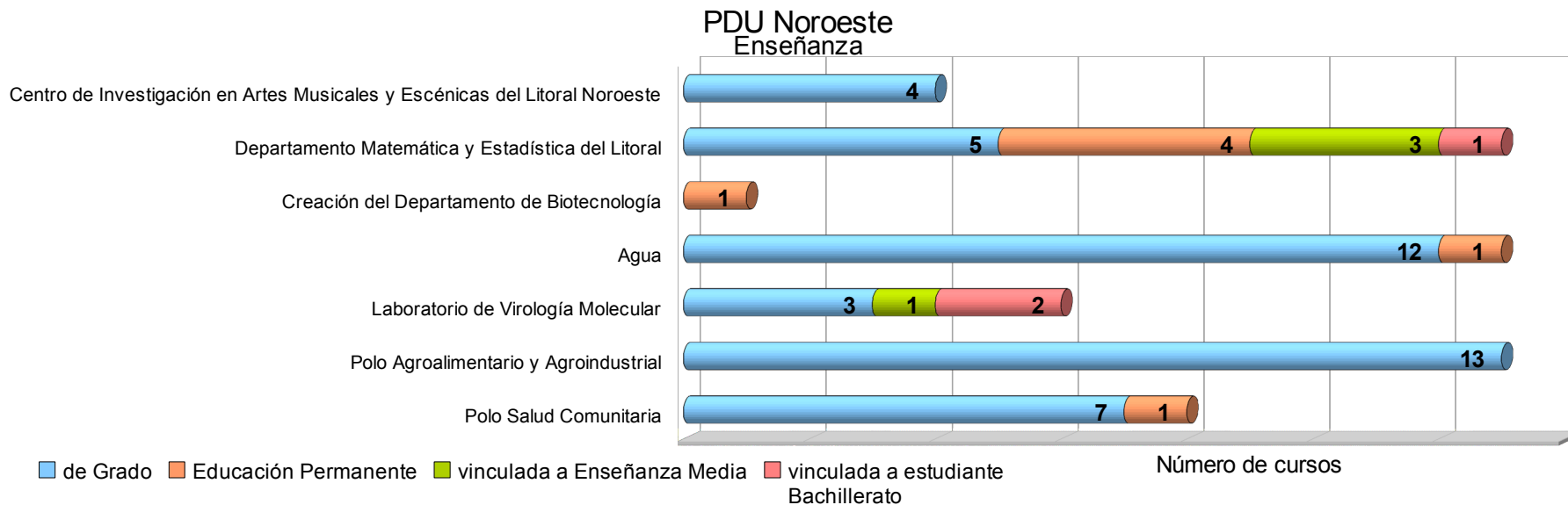


Gráfico 3. Función de Extensión: Cantidad de Proyectos y Actividades por parte de los recursos radicados por los PDU en la región Noroeste.

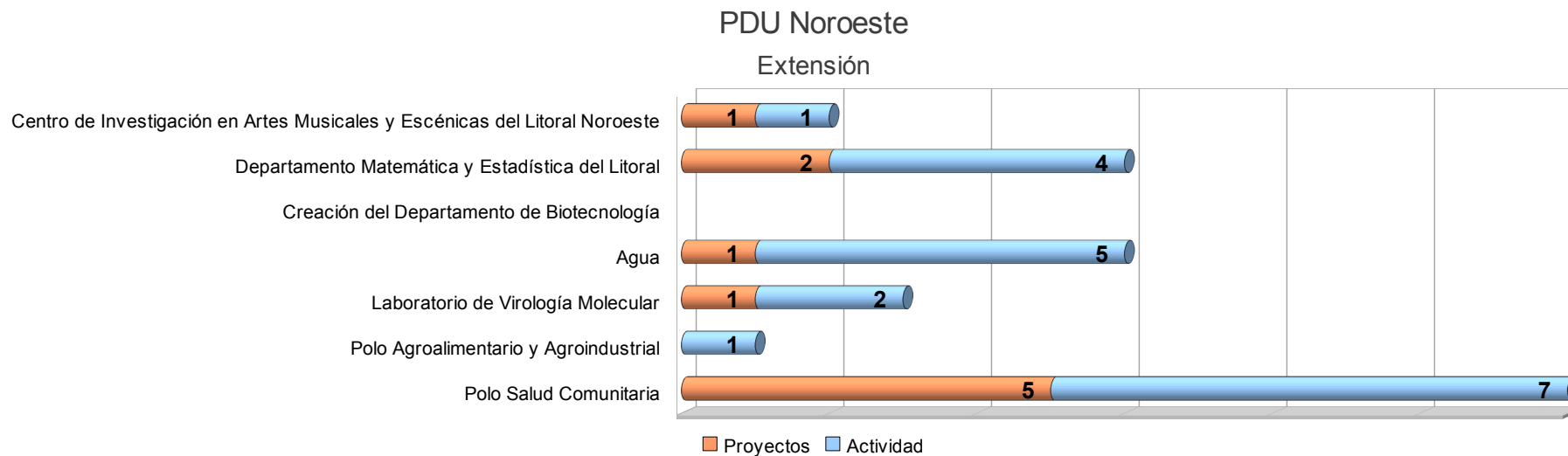


Gráfico 4. Función de Gestión: Cantidad de Actividades por parte de los recursos radicados por los PDU en la región Noroeste.

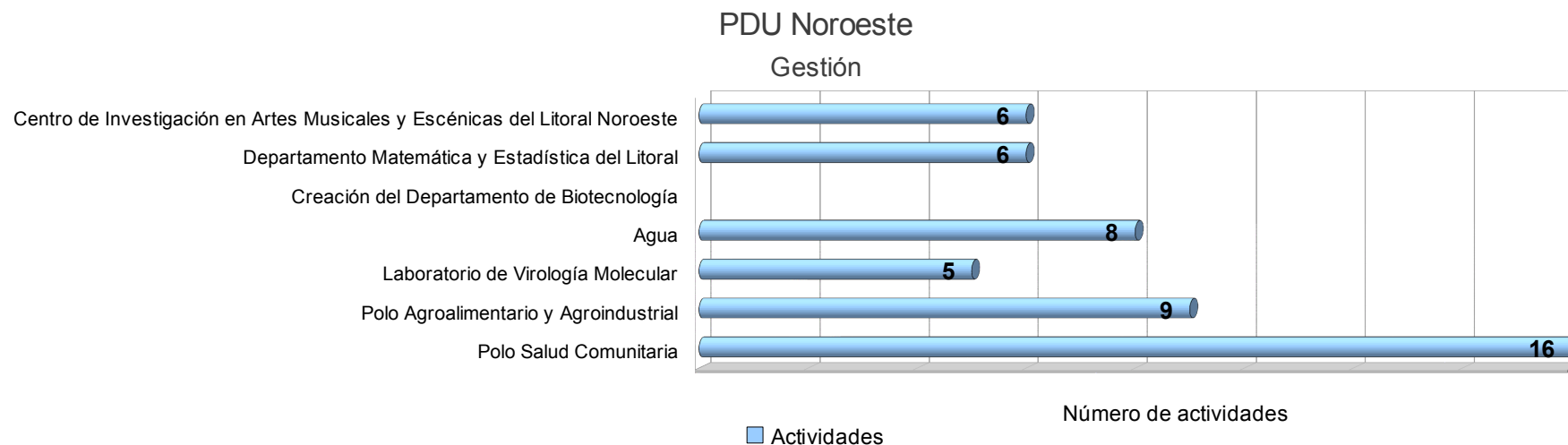


Gráfico 5. Función de Investigación: Cantidad de Proyectos, Publicaciones y Ponencia en Congresos por parte de los recursos radicados por los PDU en la región Este.

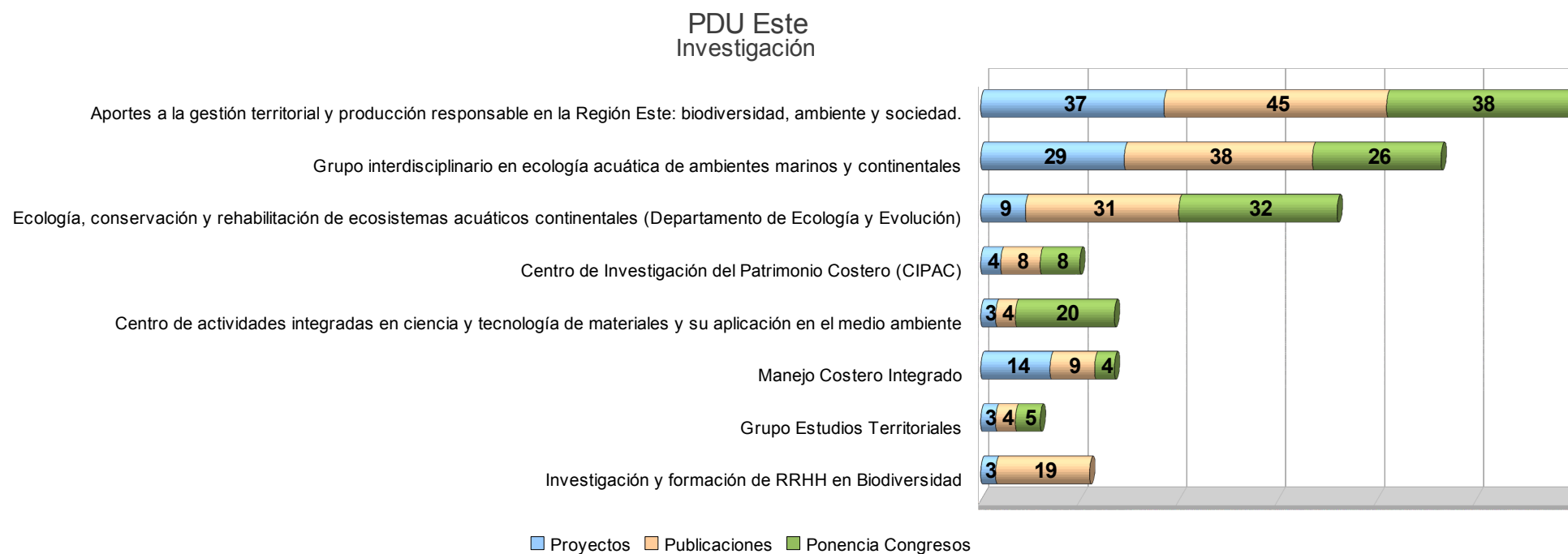


Gráfico 6. Función de Enseñanza: Cantidad de cursos de Carreras de Grado, de cursos de Educación Permanente, de cursos vinculados a Enseñanza Media, y cursos vinculados a estudiantes de Bachillerato por parte de los recursos radicados por los PDU en la región Este.

PDU Este
Enseñanza



Gráfico 7. Función de Extensión: Cantidad de Proyectos y Actividades por parte de los recursos radicados por los PDU en la región Este.

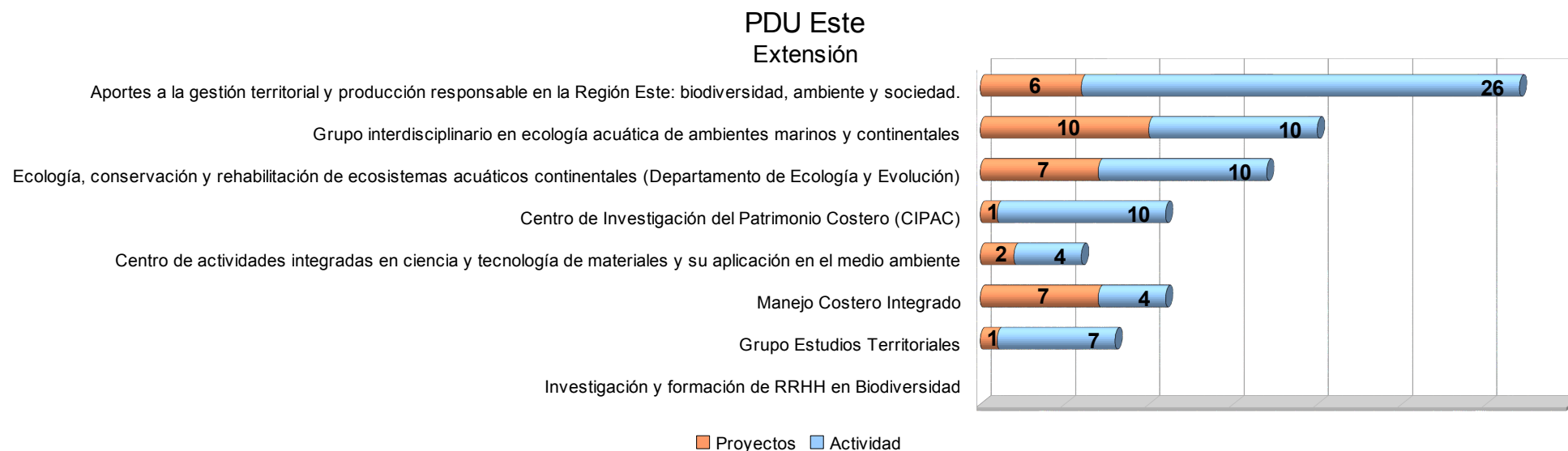


Gráfico 8. Función de Gestión: Cantidad de Actividades por parte de los recursos radicados por los PDU en la región Noroeste.

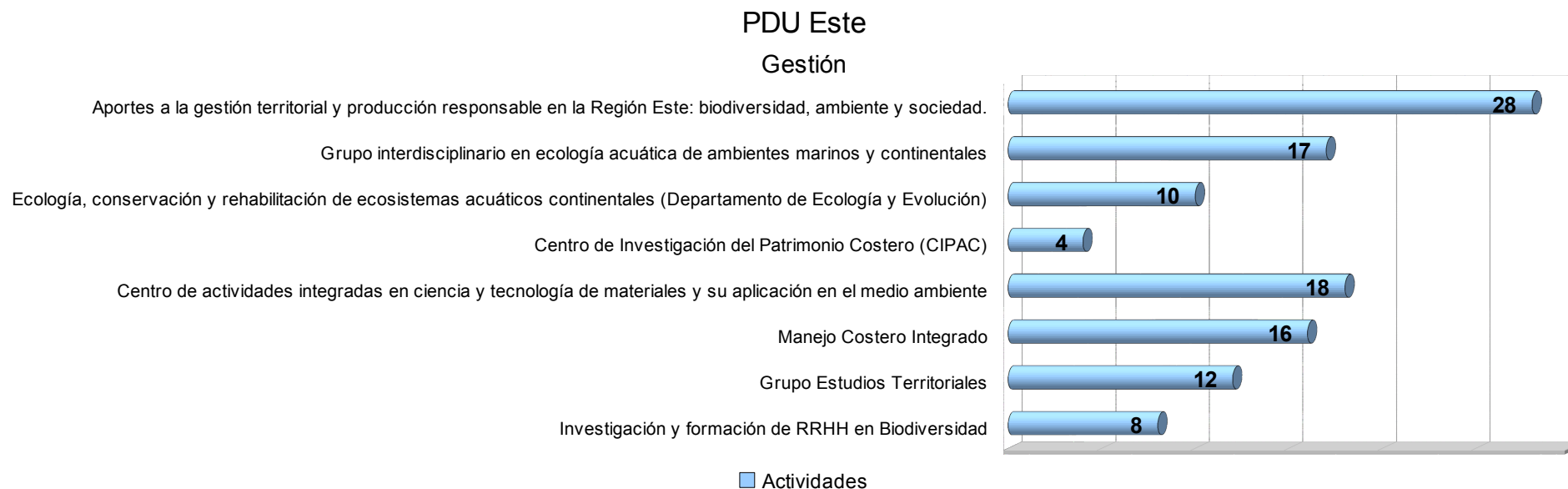


Gráfico 9. Función de Investigación: Cantidad de Proyectos, Publicaciones y Ponencia en Congresos por parte de los recursos radicados por los PDU en la región Noreste.




Gráfico 10. Función de Enseñanza: Cantidad de cursos de Carreras de Grado, de cursos de Educación Permanente, de cursos vinculados a Enseñanza Media, y cursos vinculados a estudiantes de Bachillerato por parte de los recursos radicados por los PDU en la región Noreste.

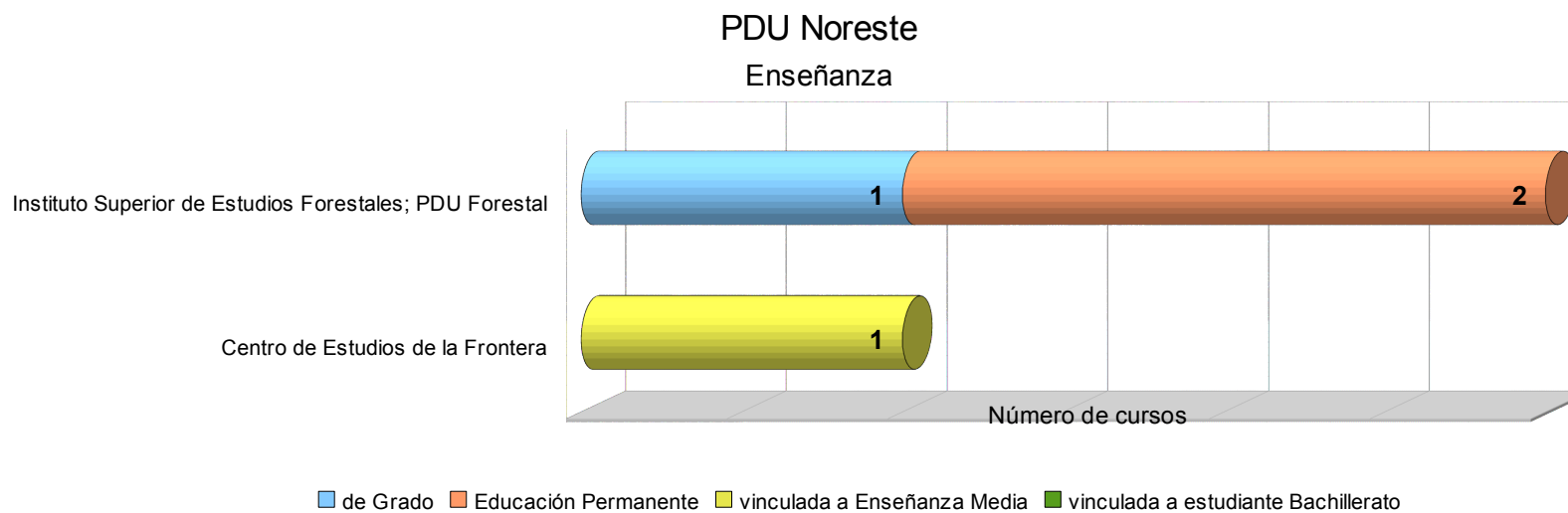


Gráfico 11. Función de Extensión: Cantidad de Proyectos y Actividades por parte de los recursos radicados por los PDU en la región Noreste.




Gráfico 12. Función de Gestión: Cantidad de Actividades por parte de los recursos radicados por los PDU en la región Noreste.


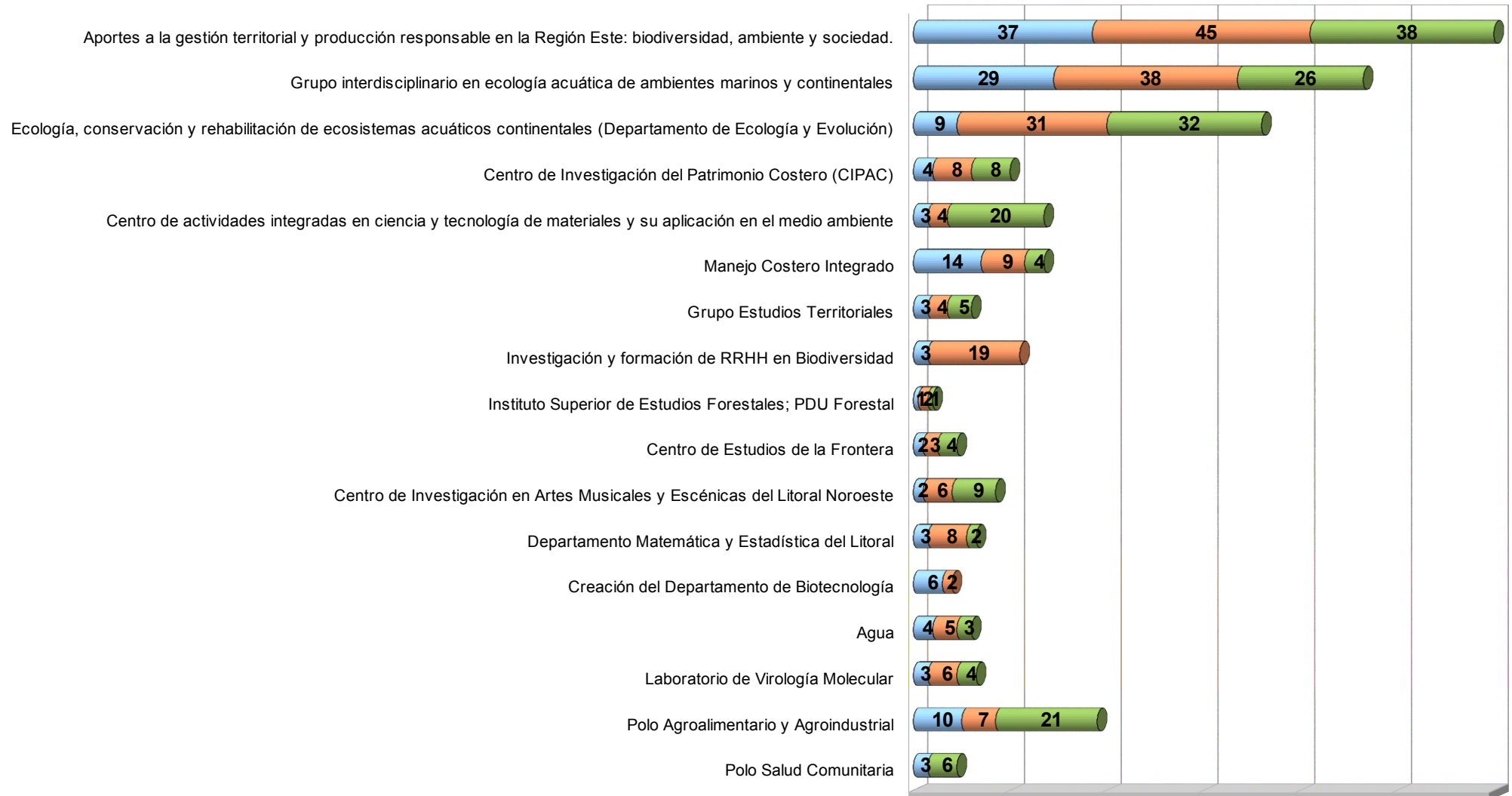


Gráfico 13. Función de Investigación

Grupos PDU

Investigación



■ Proyectos ■ Publicaciones ■ Ponencia Congresos

Gráfico 14. Función de Enseñanza

Grupos PDU

Enseñanza

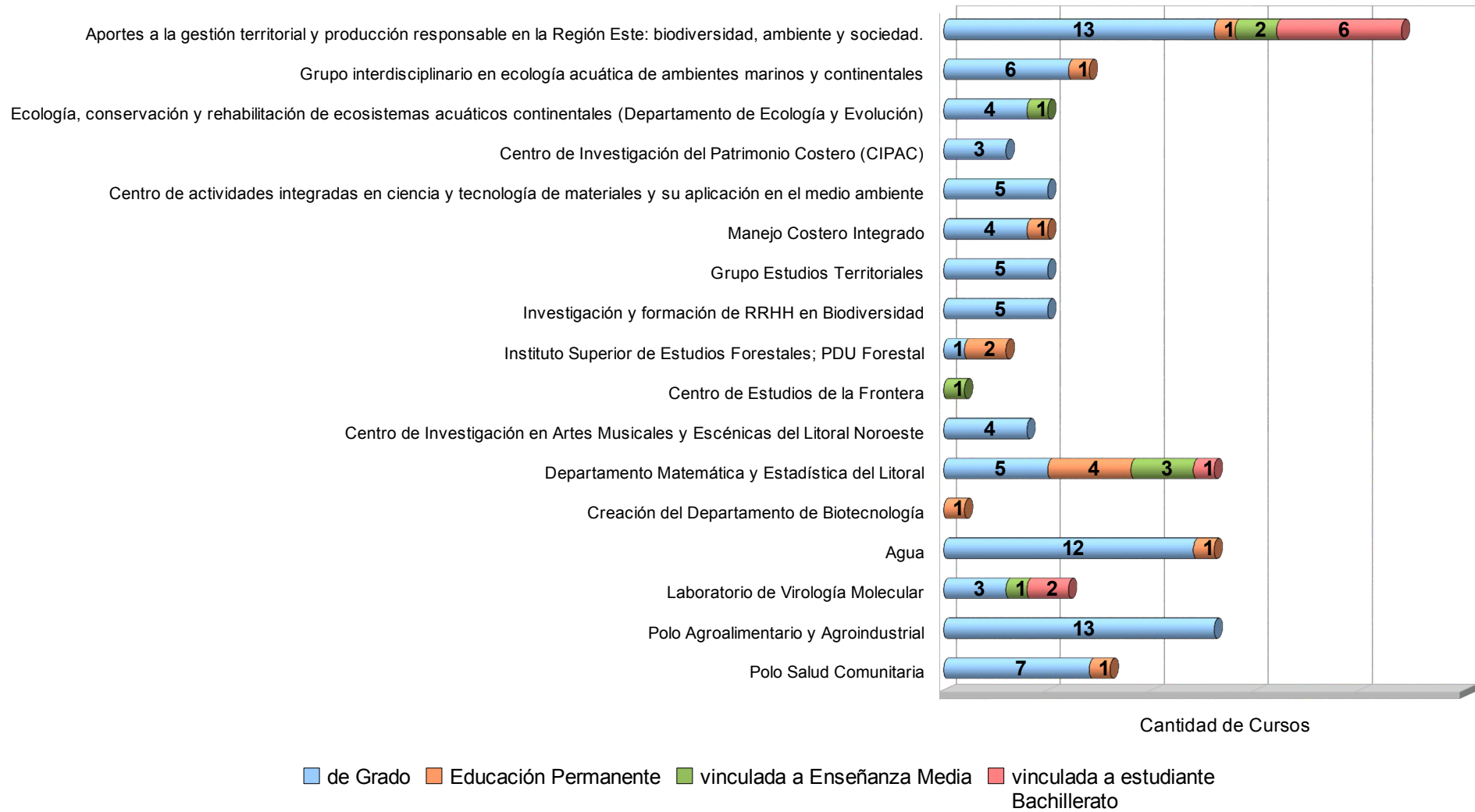


Gráfico 15. Función de Extensión

Grupos PDU

Extensión

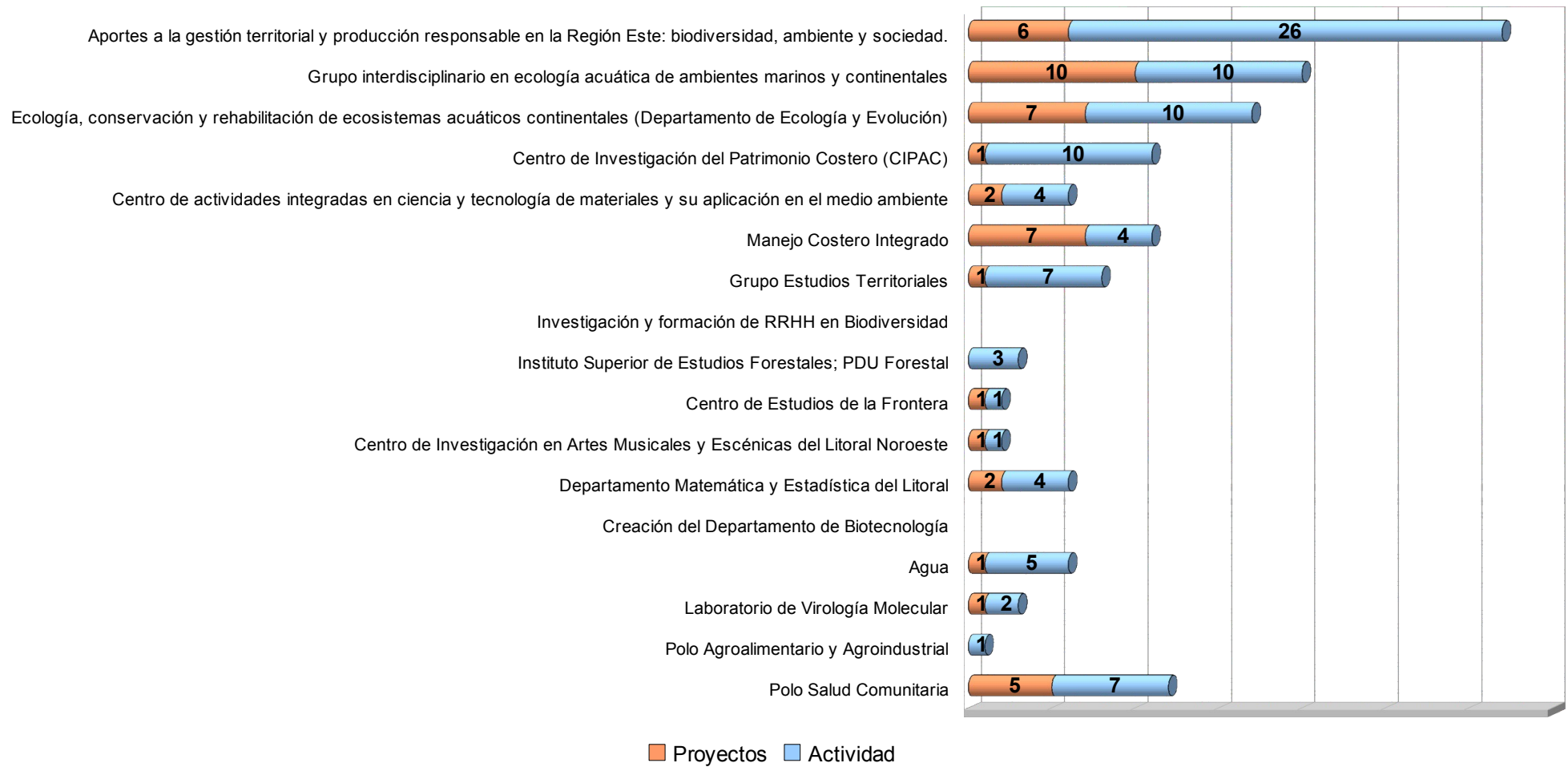


Gráfico 16. Función de Gestión

Grupos PDU

Gestión

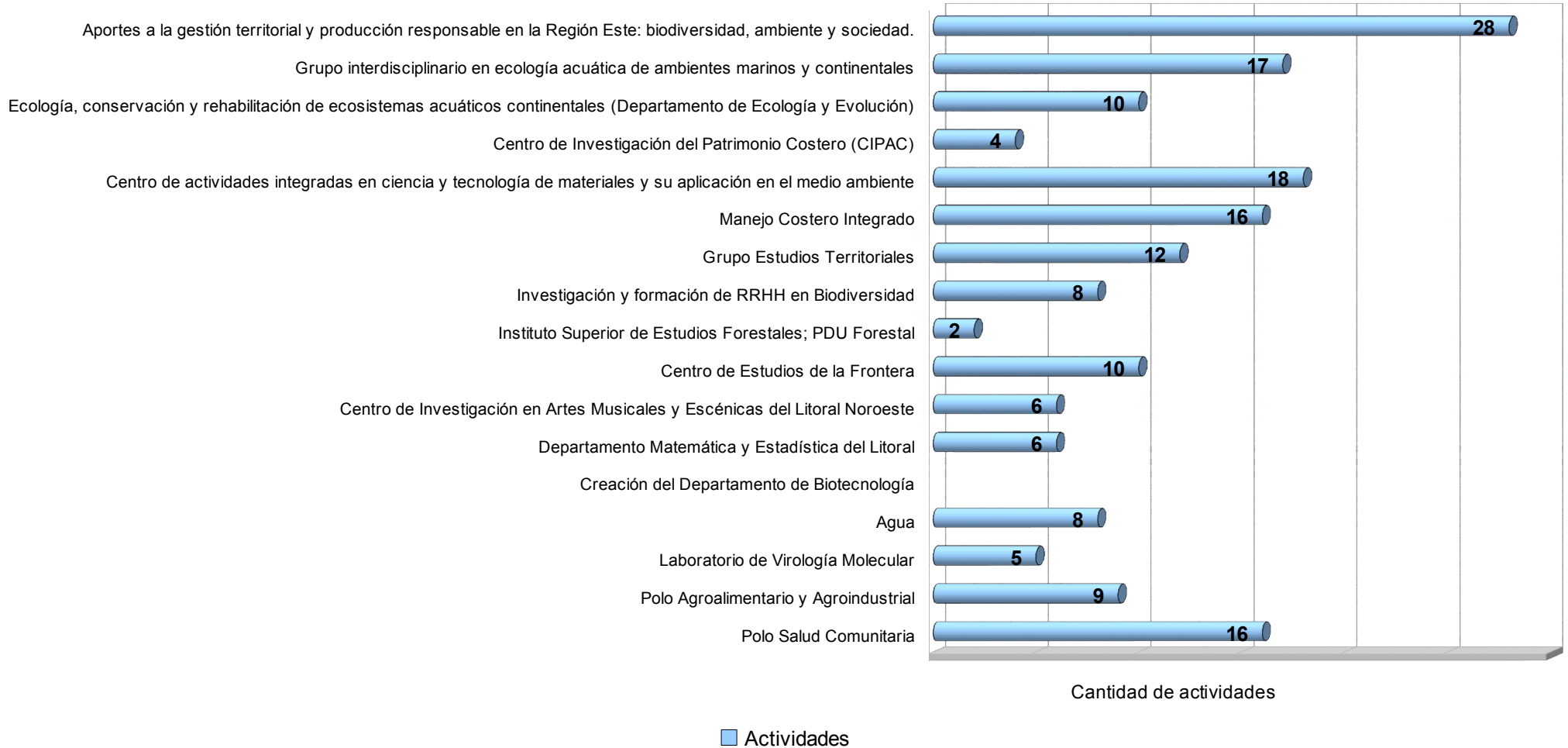


Gráfico 17. Importancia relativa de las distintas funciones universitarias en el total de las actividades de los grupos PDU (en porcentaje)

Grupos PDU

Funciones Universitarias (%)

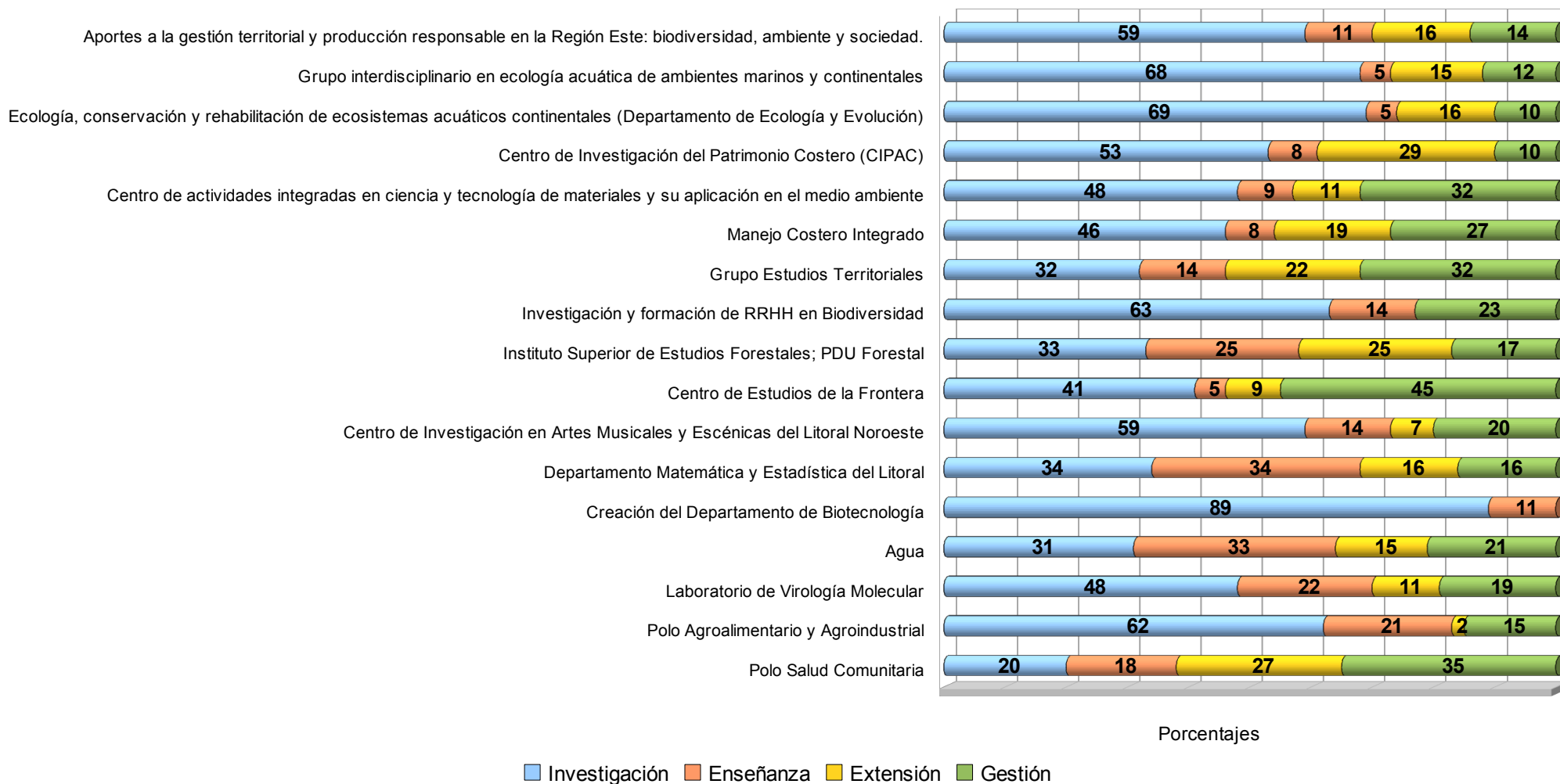


Gráfico 18. Importancia relativa de las distintas funciones universitarias en el total de las actividades de los grupos PDU del Noroeste (en porcentaje)

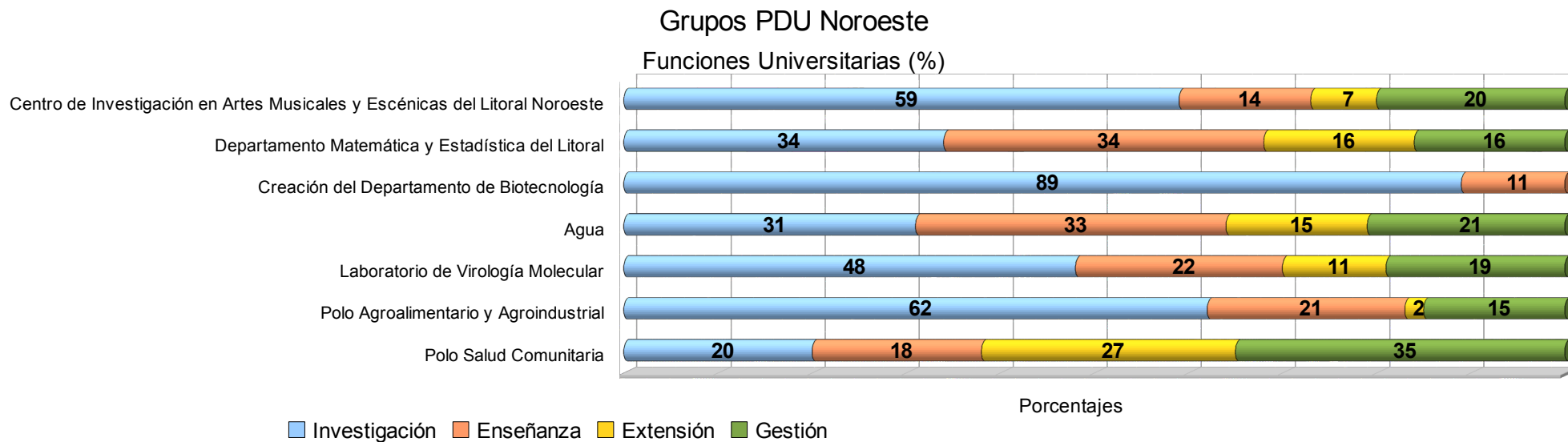


Gráfico 19. Importancia relativa de las distintas funciones universitarias en el total de las actividades de los grupos PDU del Noreste (en porcentaje)

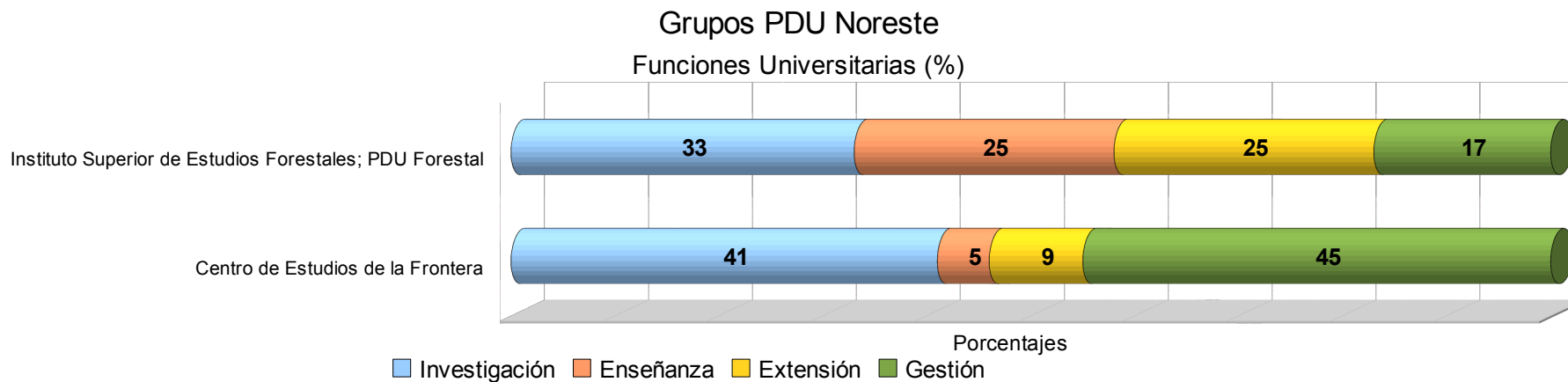


Gráfico 20. Importancia relativa de las distintas funciones universitarias en el total de las actividades de los grupos PDU del Este (en porcentaje)

Grupos PDU Este Funciones Universitarias

